

УПРАВЛЕНИЕ ФЕДЕРАЛЬНОЙ СЛУЖБЫ  
ГОСУДАРСТВЕННОЙ СТАТИСТИКИ  
ПО ХАБАРОВСКОМУ КРАЮ, МАГАДАНСКОЙ  
ОБЛАСТИ, ЕВРЕЙСКОЙ АВТОНОМНОЙ ОБЛАСТИ  
И ЧУКОТСКОМУ АВТОНОМНОМУ ОКРУГУ

# О финансовом состоянии организаций Чукотского автономного округа



январь – ноябрь 2022 года

# О финансовом состоянии организаций

Чукотского автономного округа

январь – ноябрь 2022 года

- 01 Сальдированный финансовый результат организаций
- 02 Прибыль организаций
- 03 Убыток организаций
- 04 Финансовые результаты деятельности организаций
- 05 Доля организаций, получивших прибыль (убыток)
- 06 Кредиторская и дебиторская задолженность организаций



# САЛЬДИРОВАННЫЙ ФИНАНСОВЫЙ РЕЗУЛЬТАТ

январь - ноябрь 2022 года

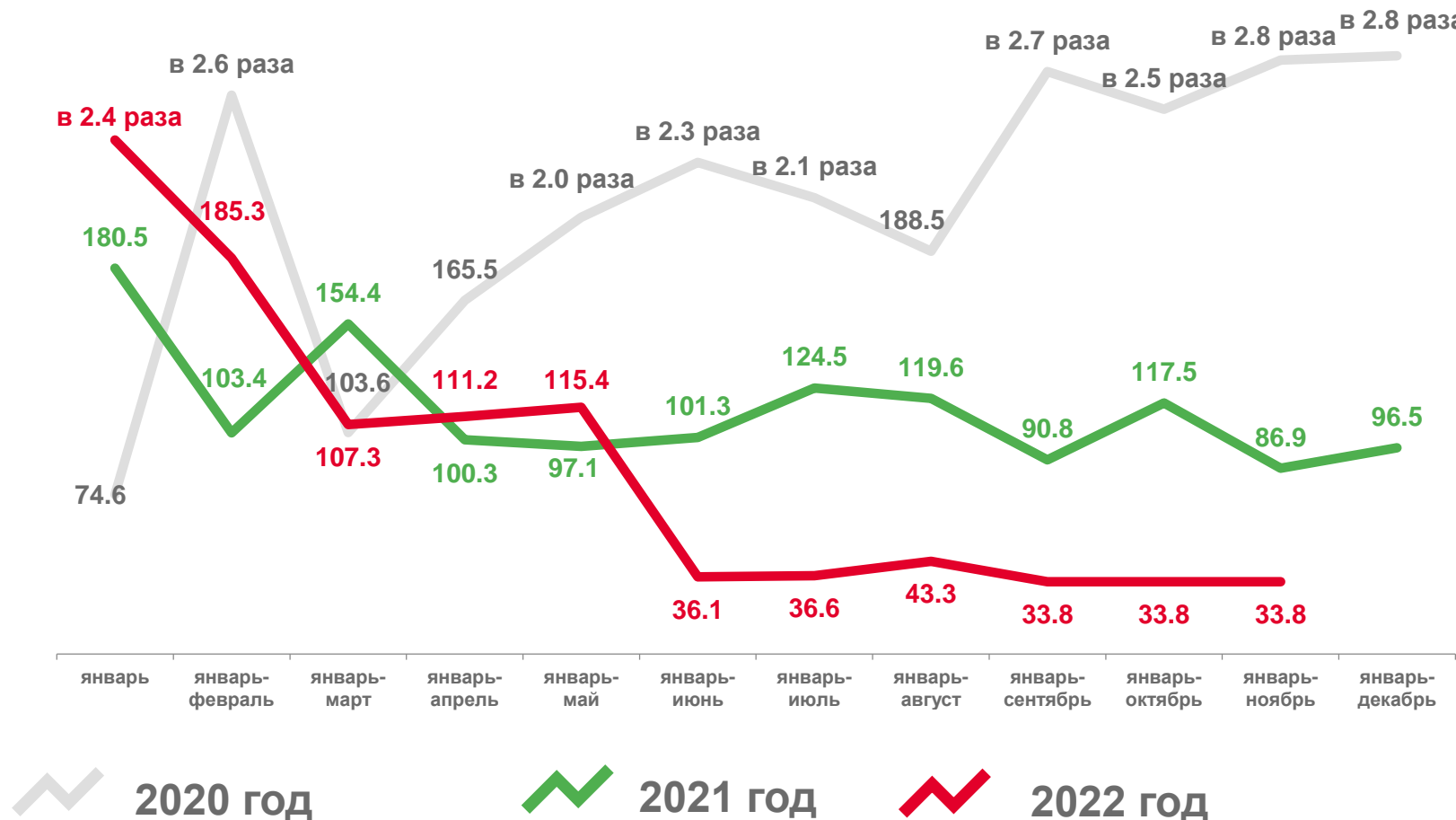
**18 296,2**

млн рублей

**▼ 33,8%**

к январю - ноябрю 2021 года

в % к соответствующему периоду предыдущего года\*



\* По сопоставимому кругу предприятий в соответствии с методологией бухгалтерского учета; без субъектов малого предпринимательства, кредитных организаций, государственных (муниципальных) учреждений, не кредитных финансовых организаций



# САЛЬДИРОВАННЫЙ ФИНАНСОВЫЙ РЕЗУЛЬТАТ ОРГАНИЗАЦИЙ

МЛН РУБЛЕЙ

январь - ноябрь 2022 года

в % к январю - ноябрю 2021 года

  в **2,5** раза

сельское, лесное хозяйство, охота, рыболовство и рыбоводство

  **30,5%**

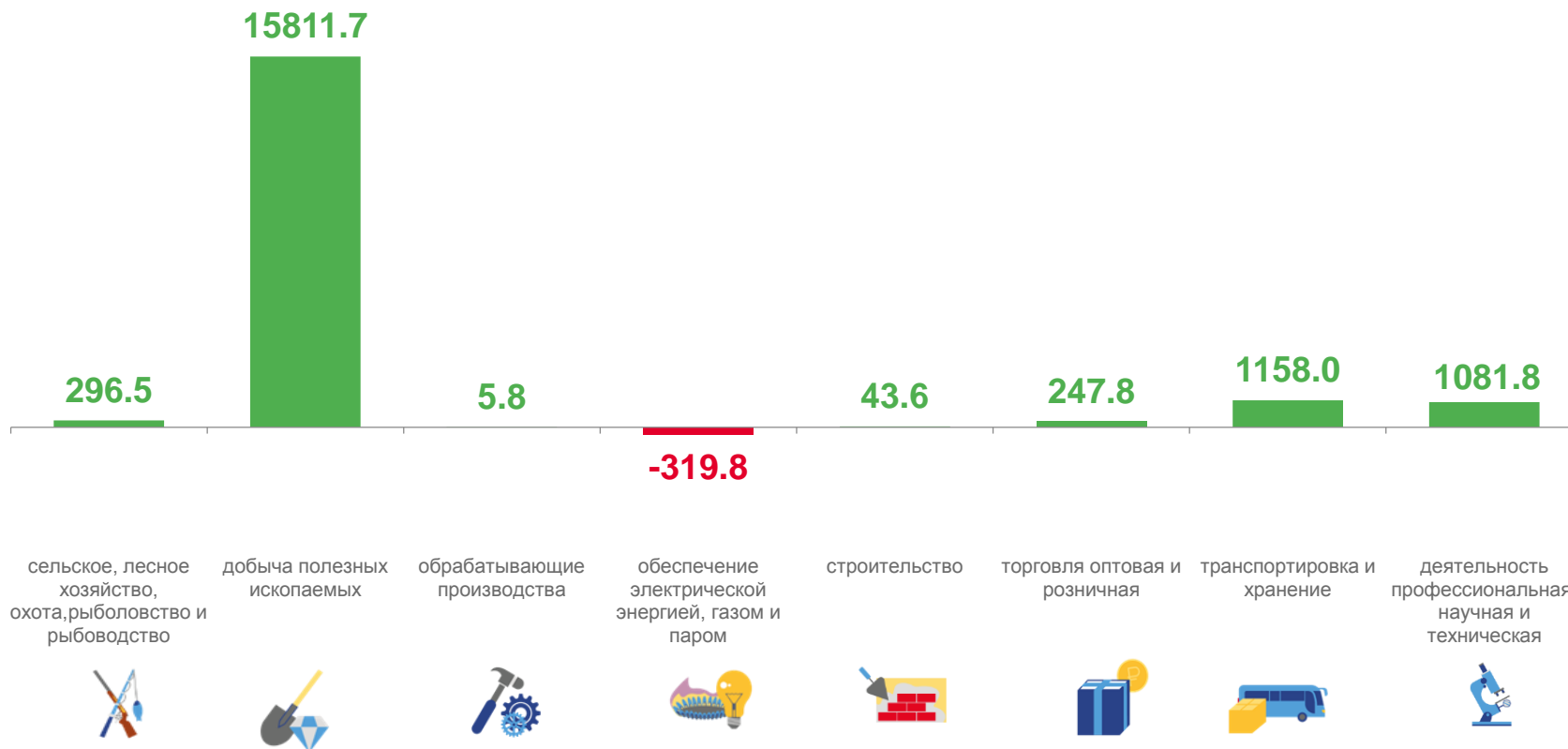
добыча полезных ископаемых

  **41,1%**

строительство

  **99,2%**

транспортировка и хранение





# ПРИБЫЛЬ ОРГАНИЗАЦИЙ

МЛН РУБЛЕЙ

январь - ноябрь 2022 года

в % к январю - ноябрю 2021 года

  **193,3%**

сельское, лесное хозяйство, охота, рыболовство и рыбоводство

  **34,0%**

добыча полезных ископаемых

  **в 3,1 раза**

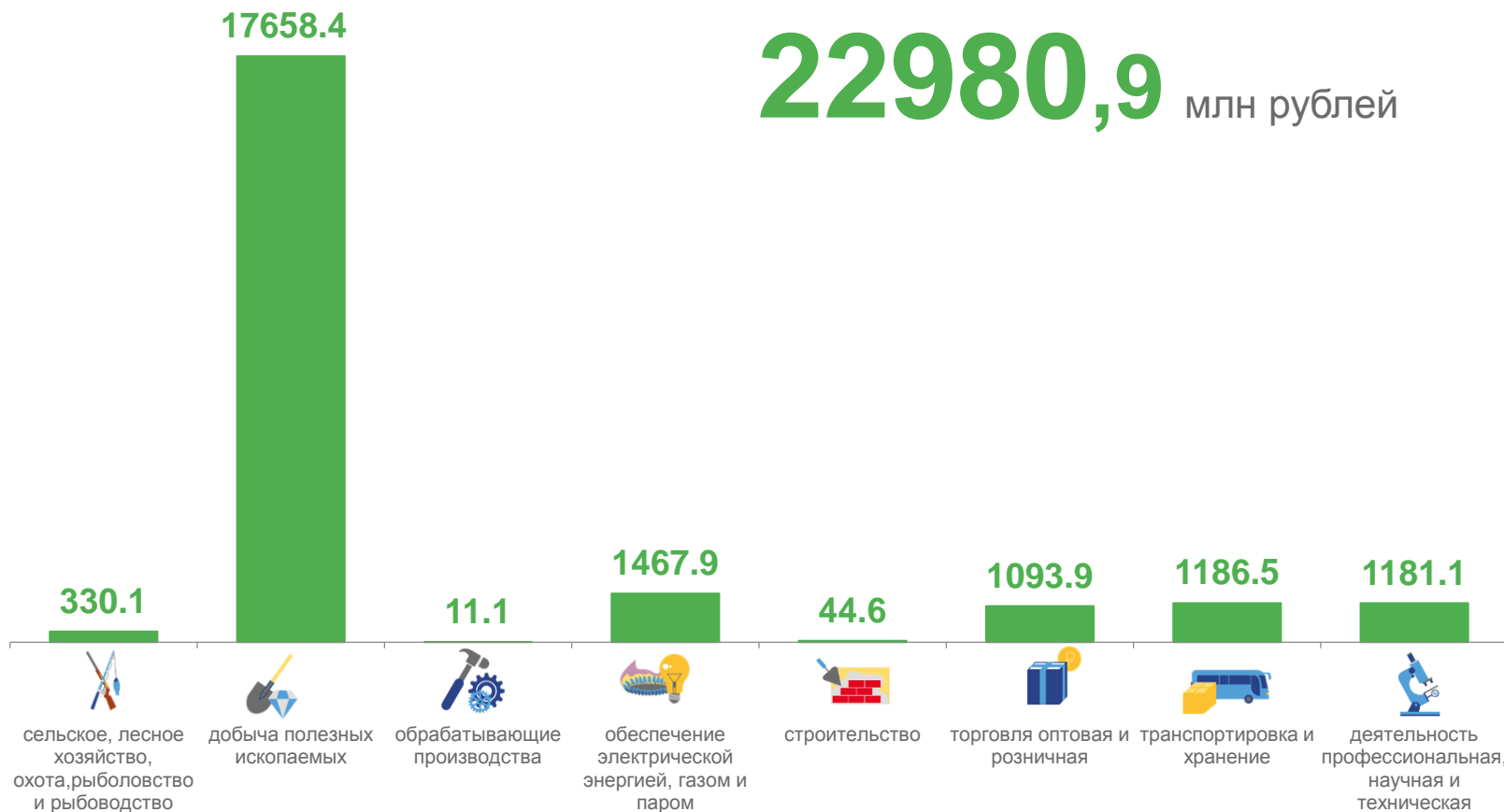
торговля оптовая и розничная; ремонт автотранспортных средств и мотоциклов

  **101,5%**

транспортировка и хранение

 **Всего**

**22980,9** млн рублей



# УБЫТОК ОРГАНИЗАЦИЙ

МЛН РУБЛЕЙ

январь - ноябрь 2022 года

в % к январю - ноябрю 2021 года



65,7%

сельское, лесное хозяйство, охота, рыболовство и рыбоводство



в 36,5 раза

добыча полезных ископаемых



101,5%

строительство



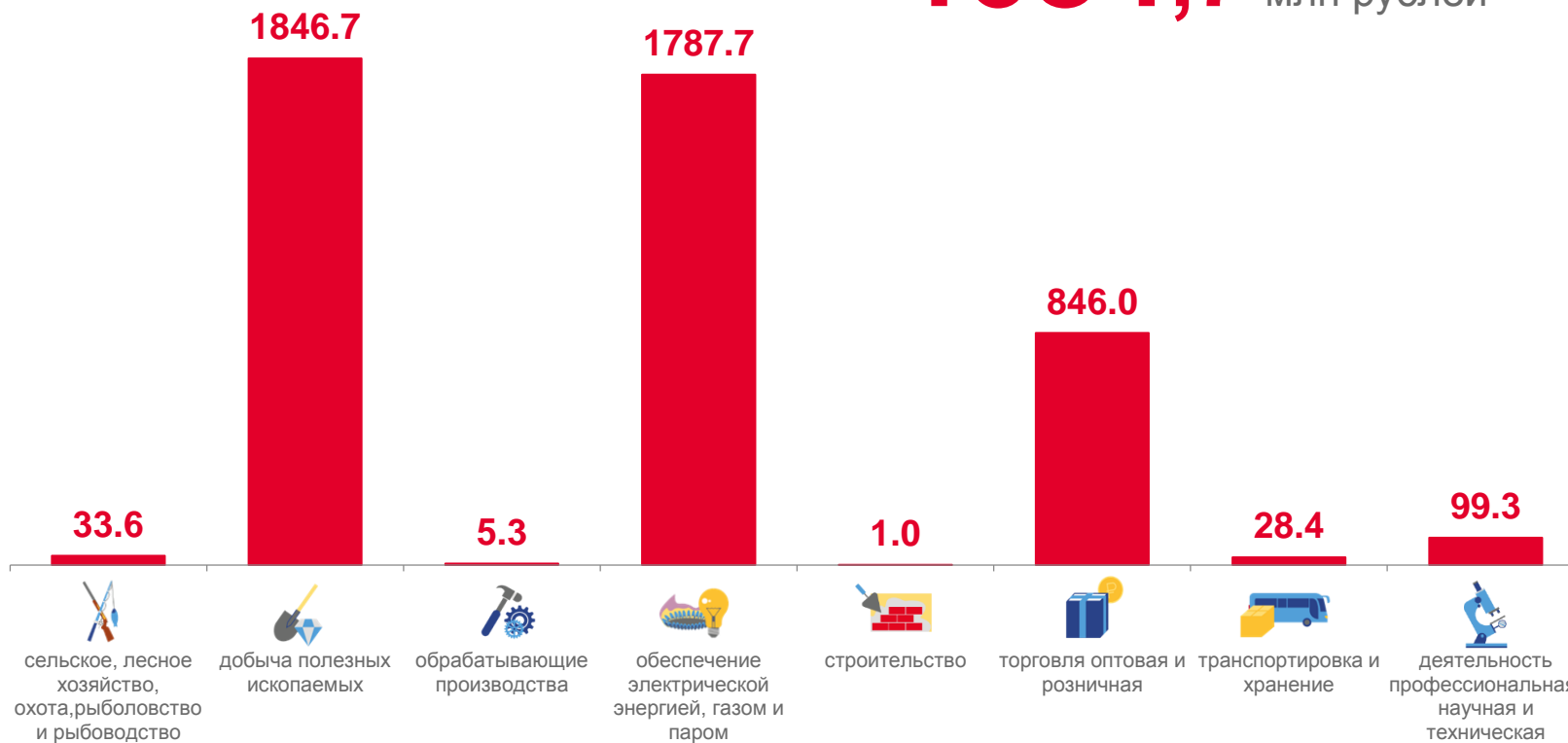
76,1%

торговля оптовая и розничная; ремонт автотранспортных средств и мотоциклов



Всего

4684,7 млн рублей





# ФИНАНСОВЫЕ РЕЗУЛЬТАТЫ ДЕЯТЕЛЬНОСТИ ОРГАНИЗАЦИЙ

январь - ноябрь 2022 года в % к январю-ноябрю 2021 года

УБЫТОК

ПРИБЫЛЬ





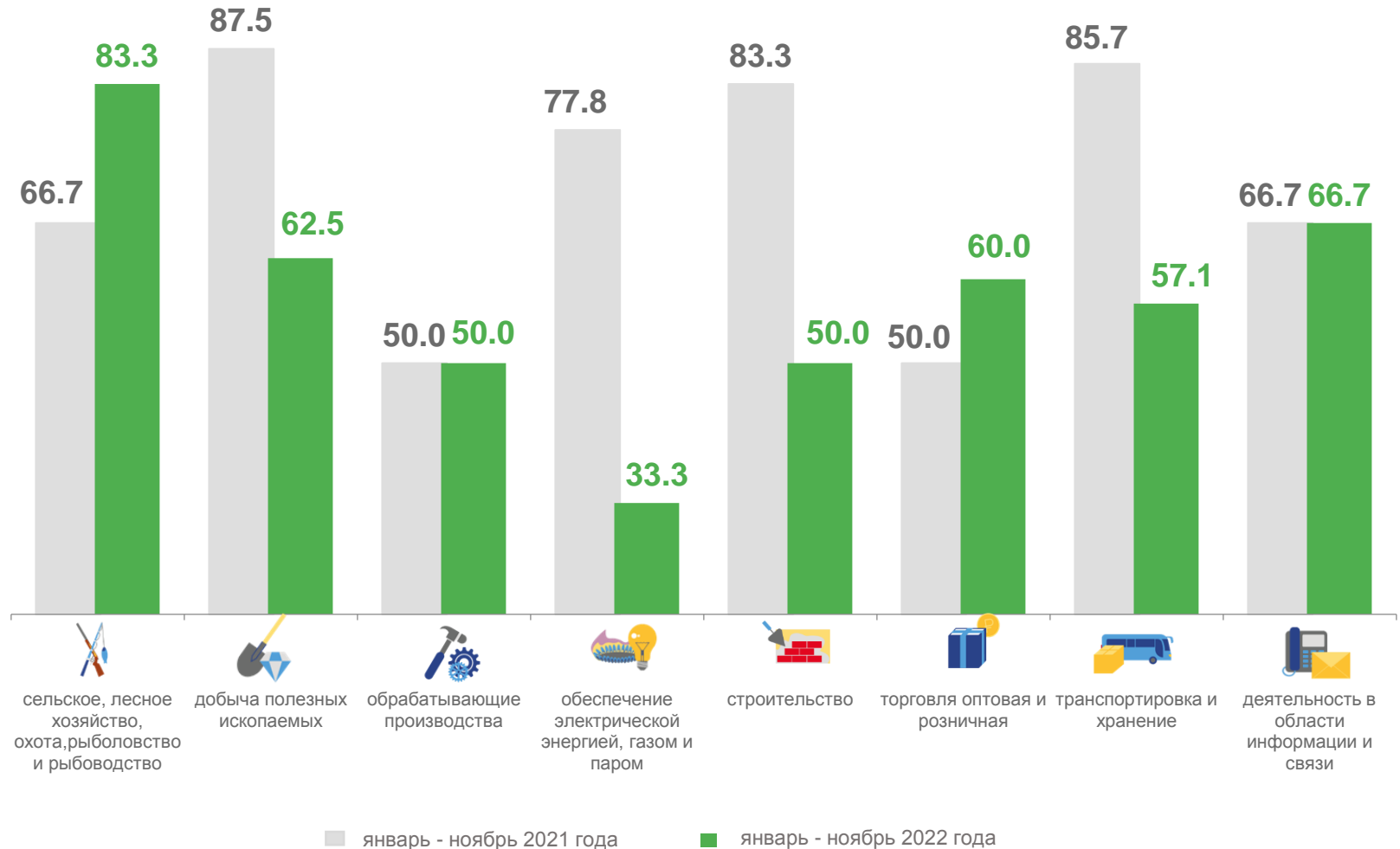
# ДОЛЯ ПРИБЫЛЬНЫХ ОРГАНИЗАЦИЙ

январь - ноябрь 2022 года

Всего **59,3 %**

январь - ноябрь 2021 года

Всего **69,1 %**





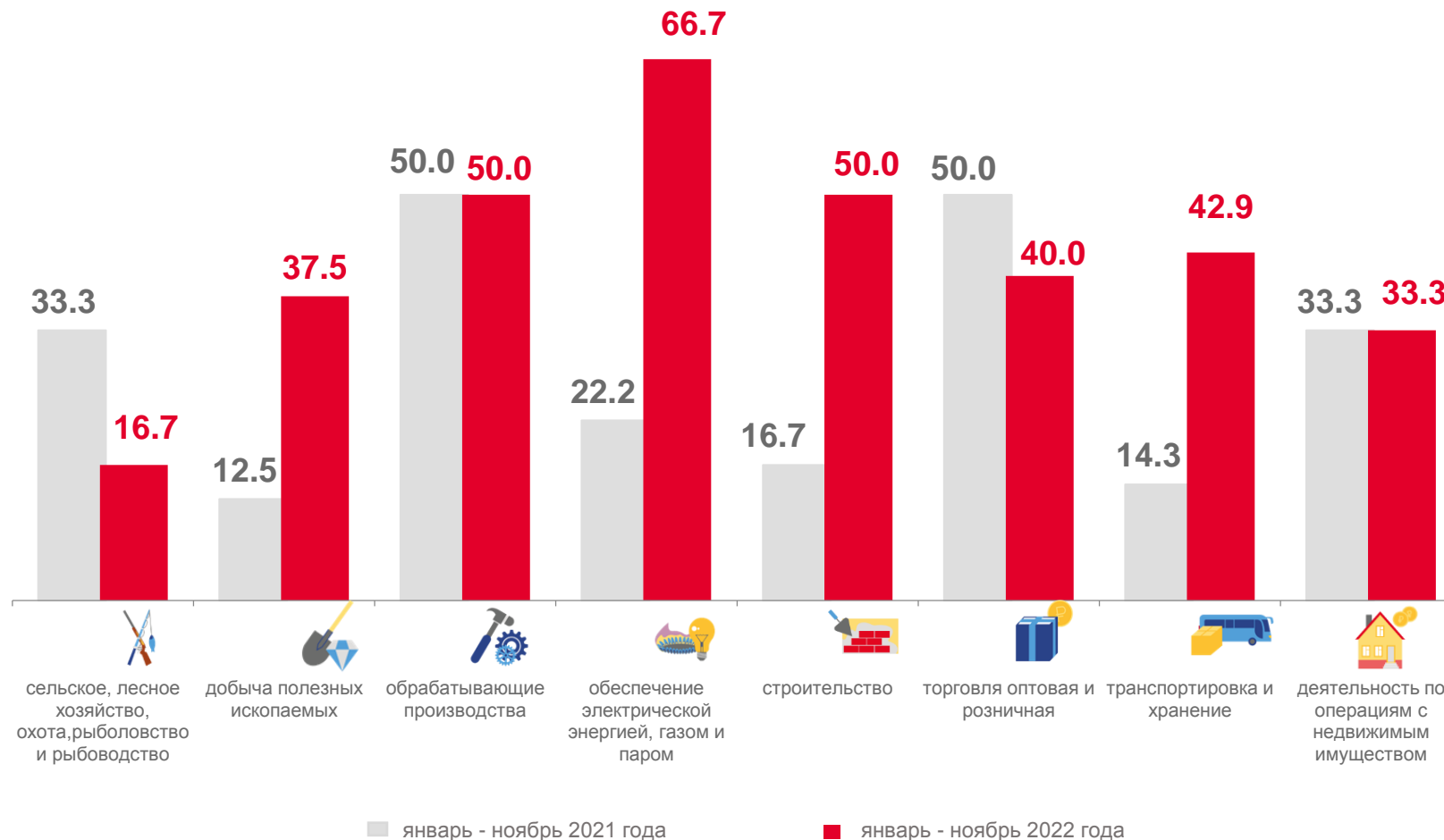
# ДОЛЯ УБЫТОЧНЫХ ОРГАНИЗАЦИЙ

январь - ноябрь 2022 года

Всего **40,7 %**

январь - ноябрь 2021 года

Всего **30,9 %**





# ПРОСРОЧЕННАЯ КРЕДИТОРСКАЯ ЗАДОЛЖЕННОСТЬ

на конец месяца

Кредиторская задолженность

в % к общему объему кредиторской задолженности

На конец ноября 2022 года



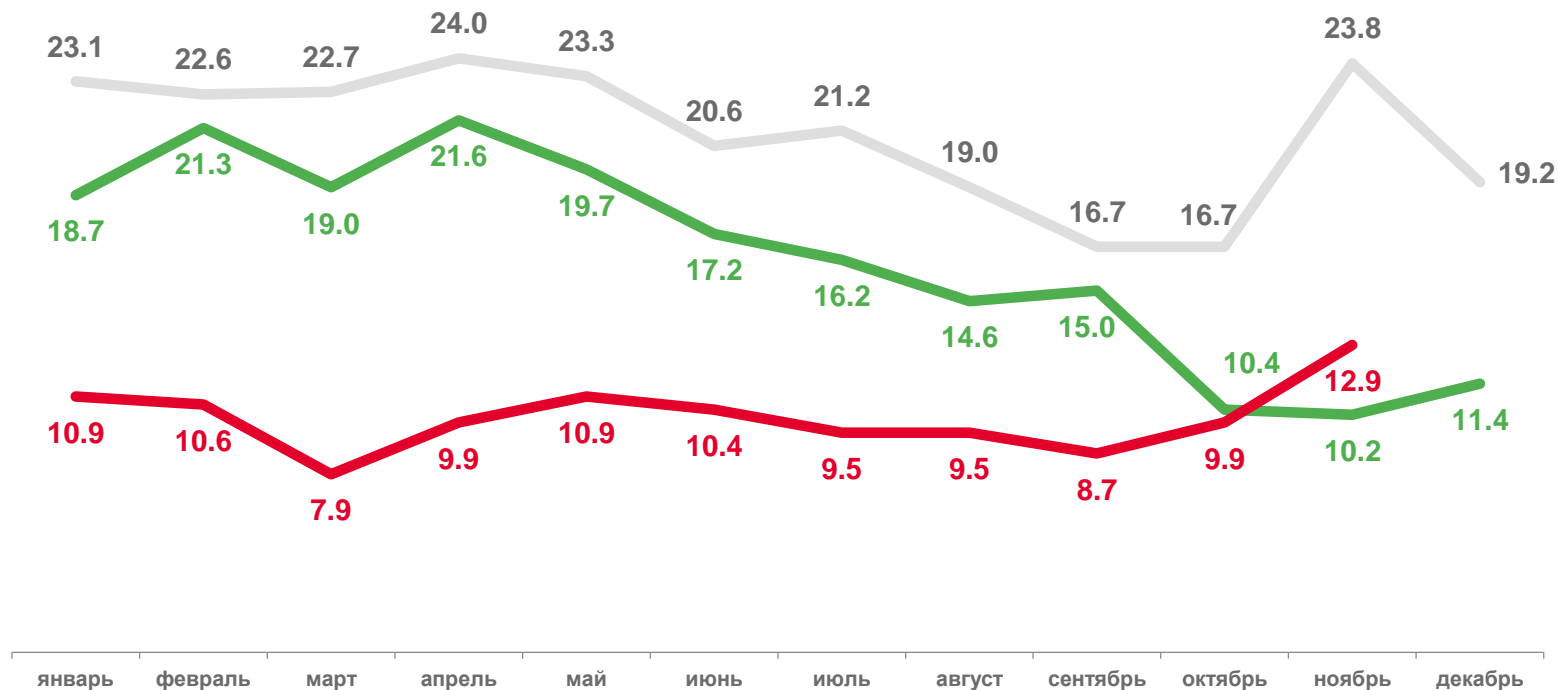
**43613,2**

млн рублей



**88,7%**

к концу ноября 2021 года



2020 год



2021 год



2022 год





# ПРОСРОЧЕННАЯ ДЕБИТОРСКАЯ ЗАДОЛЖЕННОСТЬ

на конец месяца

## Дебиторская задолженность

на конец ноября 2022 года



**73158,5**

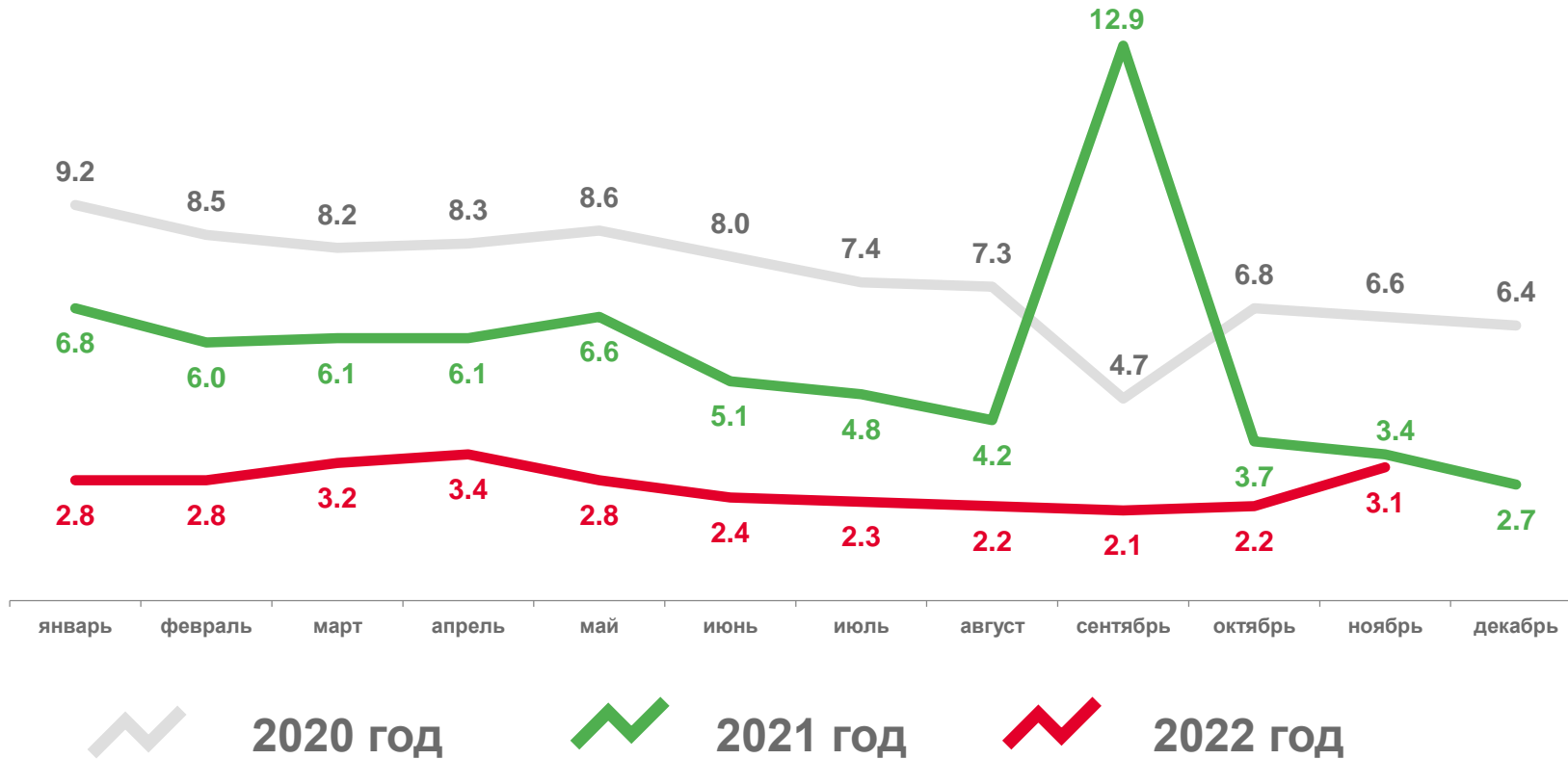
млн рублей



**88,8%**

к концу ноября 2021 года

в % к общему объему дебиторской задолженности





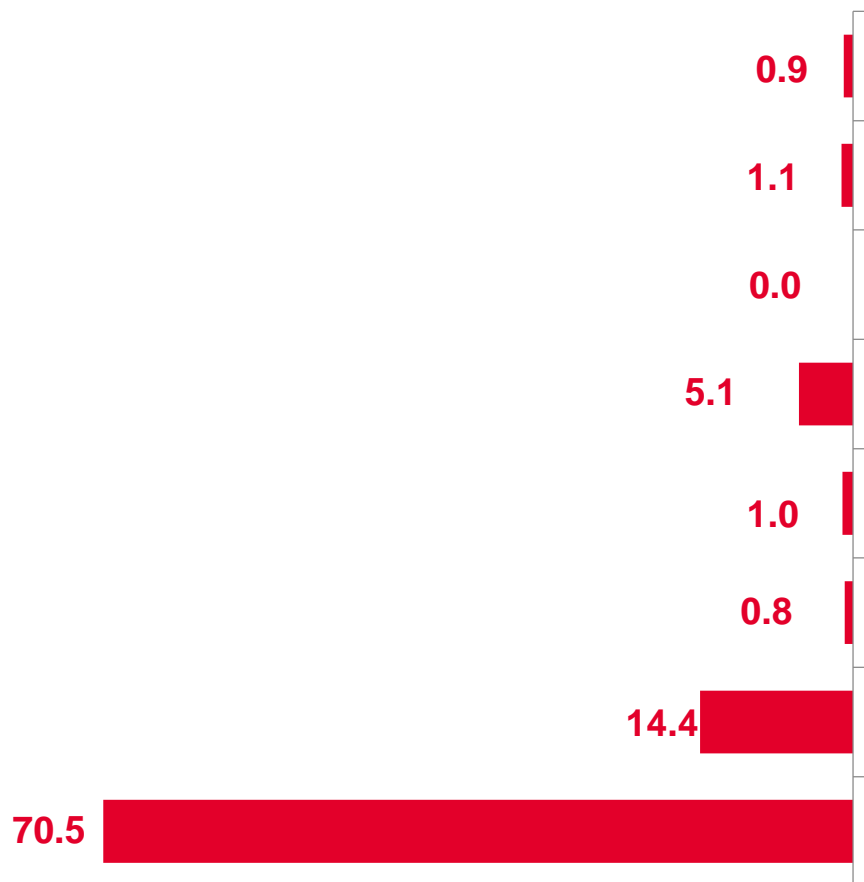
# ПРОСРОЧЕННАЯ ЗАДОЛЖЕННОСТЬ

на конец ноября 2022 года



## Дебиторская задолженность

в % к общей дебиторской задолженности



## Кредиторская задолженность

в % к общей кредиторской задолженности

